

# ESITI EX ALUNNI DELL'A.S. 2015-2016

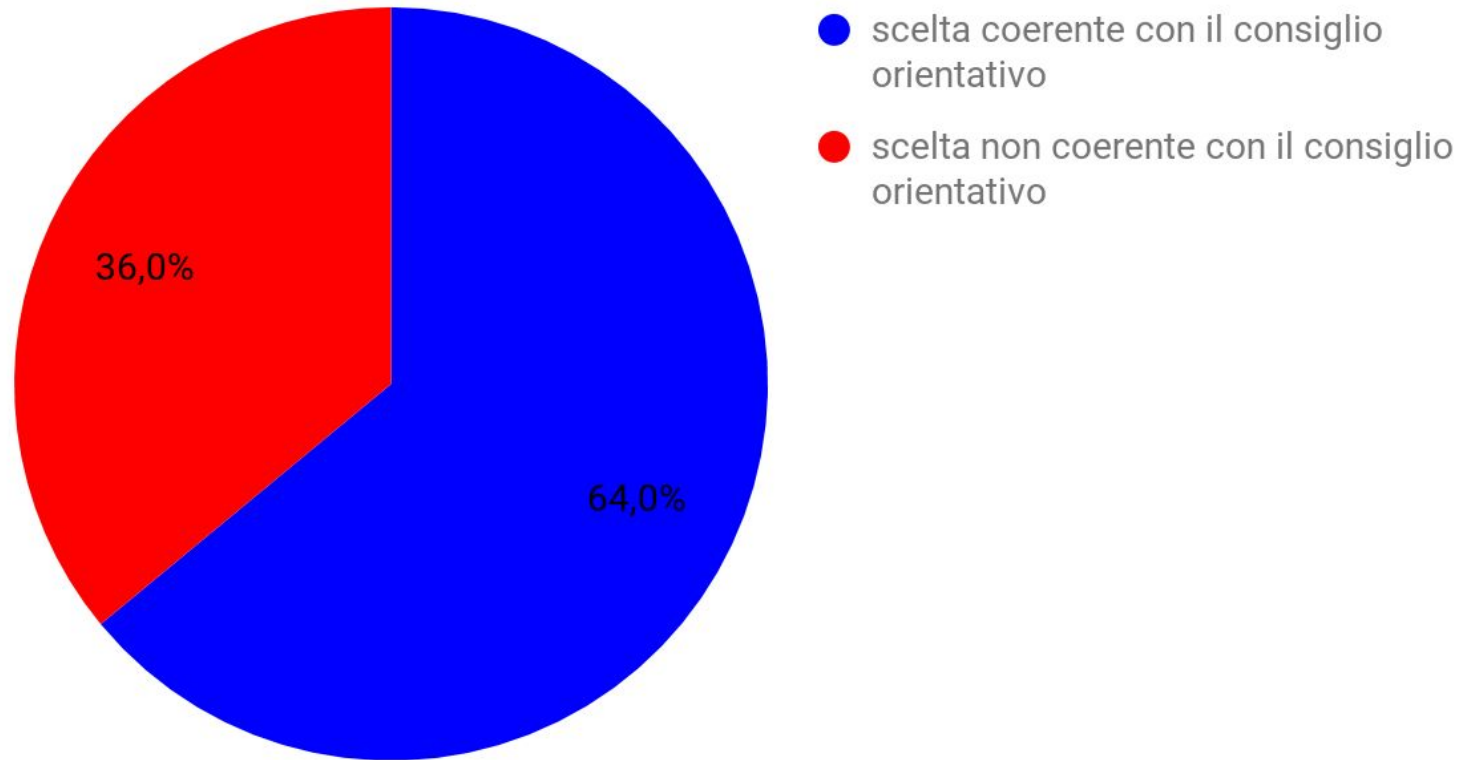
**Analisi degli esiti al termine del primo anno di scuola superiore  
degli alunni che hanno terminato il primo ciclo  
nel giugno del 2016**

# COERENZA TRA CONSIGLIO ORIENTATIVO E SCELTA DELLA SCUOLA SUPERIORE

**Coerenza tra la scelta della scuola superiore e il consiglio orientativo  
per gli alunni che hanno frequentato la classe 3<sup>^</sup> presso il nostro istituto nell'anno scolastico 2015/2016**

<b>CLASSE</b>	<b>ALUNNI CHE SI SONO ISCRITTI ALLA SCUOLA SUPERIORE</b>	<b>SCELTA COERENTE CON IL CONSIGLIO ORIENTATIVO</b>	<b>IN PERCENTUALE</b>	<b>SCELTA NON COERENTE CON IL CONSIGLIO ORIENTATIVO</b>	<b>IN PERCENTUALE</b>
3 <sup>^</sup> A	22	11	50%	11 (3 scost. min.)	50%
3 <sup>^</sup> B	19	15	79%	4	21%
3 <sup>^</sup> C	22	16	73%	6 (2 scost. min.)	27%
3 <sup>^</sup> D	23	14	61%	9 (2 scost. min.)	39%
3 <sup>^</sup> E	22	14	64%	8 (2 scost. min.)	36%
<b>TOTALE</b>	<b>108</b>	<b>70</b>	<b>65%</b>	<b>38</b>	<b>35%</b>

## Coerenza tra la scelta della scuola superiore e il consiglio orientativo: anno scolastico 2015-2016

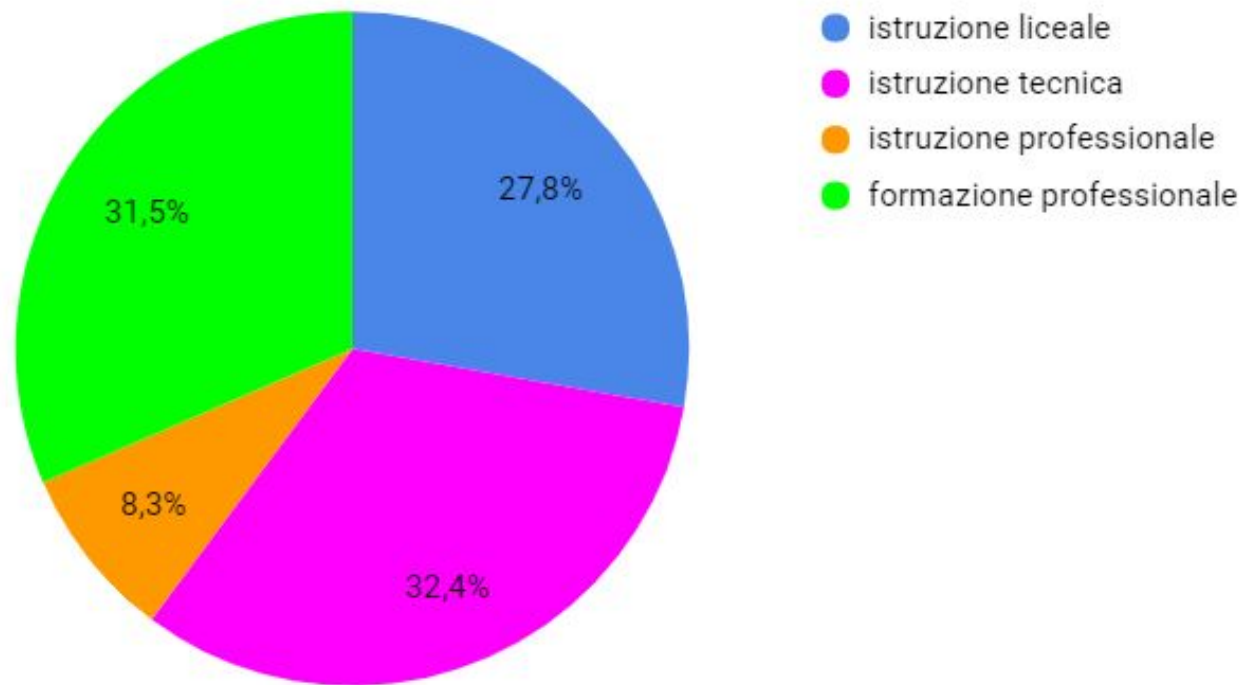


# SCelta DELLA TIPOLOGIA DI SCUOLA SUPERIORE

Tipologia di scuole superiori scelte dagli alunni che hanno frequentato la classe 3<sup>A</sup> presso il nostro istituto nell'anno scolastico 2015/2016

CLASSE	ISTRUZIONE LICEALE	ISTRUZIONE TECNICA	ISTRUZIONE PROFESSIONALE	FORMAZIONE PROFESSIONALE	TOTALE
3 <sup>A</sup>	4	9	3	6	22
3 <sup>B</sup>	10	2	1	6	19
3 <sup>C</sup>	6	6	3	7	22
3 <sup>D</sup>	6	9	1	7	23
3 <sup>E</sup>	4	9	1	8	22
TOTALE	30	35	9	34	108
%	27,8%	32,4%	8,3%	31,5%	100%

Tipologie di scuola superiore scelte dagli ex alunni dell'anno scolastico  
2015-2016



# ESITI ALLA FINE DEL PRIMO ANNO DI SCUOLA SUPERIORE

**Per gli alunni che hanno frequentato la classe terza  
nella nostra scuola nell'anno scolastico 2015-2016**

**Tabella degli esiti ottenuti al termine del primo anno di scuola secondaria di secondo grado degli alunni licenziati dalla nostra scuola nel giugno 2016**

classe	alunni		ammessi alla classe successiva			non ammessi
	totali	con esiti*	totali	a giugno	con debito** o rinforzo***	
<b>3^A</b>	<b>22</b>	<b>22</b>	<b>21</b>	<b>14</b>	<b>8</b>	<b>1</b>
<b>3^B</b>	<b>19</b>	<b>19</b>	<b>18</b>	<b>12</b>	<b>6</b>	<b>1</b>
<b>3^C</b>	<b>22</b>	<b>22</b>	<b>20</b>	<b>16</b>	<b>4</b>	<b>2</b>
<b>3^D</b>	<b>23</b>	<b>23</b>	<b>20</b>	<b>17</b>	<b>3</b>	<b>3</b>
<b>3^E</b>	<b>22</b>	<b>22</b>	<b>19</b>	<b>14</b>	<b>5</b>	<b>3</b>
<b>TOTALI</b>	<b>108</b>	<b>108</b>	<b>98</b>	<b>73</b>	<b>25</b>	<b>10</b>
<b>%</b>	<b>100%</b>	<b>100%</b>	<b>91%</b>	<b>68%</b>	<b>23%</b>	<b>9%</b>

## **NOTE ALLA TABELLA PRECEDENTE**

\* Tra gli alunni che hanno conseguito la licenza presso la nostra scuola nel giugno 2015 e gli alunni di cui possiamo riportare gli esiti c'è una differenza di dieci unità, perché un istituto non ha risposto alle nostre reiterate richieste di dati, quattro alunni risultano trasferiti e uno non iscritto.

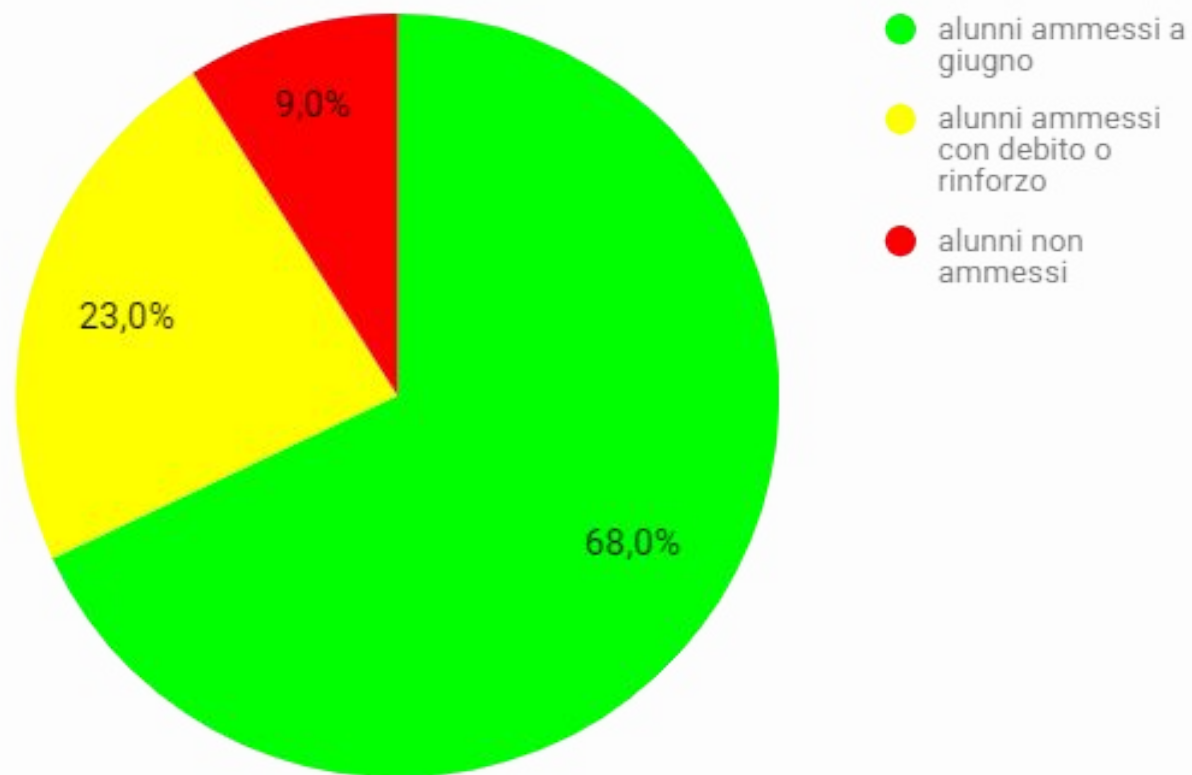
### **I DATI RIPORTATI RIGUARDANO QUINDI L'89% DEGLI ALUNNI LICENZIATI**

\*\*Negli istituti superiori gli alunni che non hanno la sufficienza in un numero limitato di discipline (in genere non più di tre), possono essere ammessi alla classe successiva dopo aver sostenuto un esame a settembre, nel quale dimostrino di aver colmato il debito formativo riscontrato a giugno.

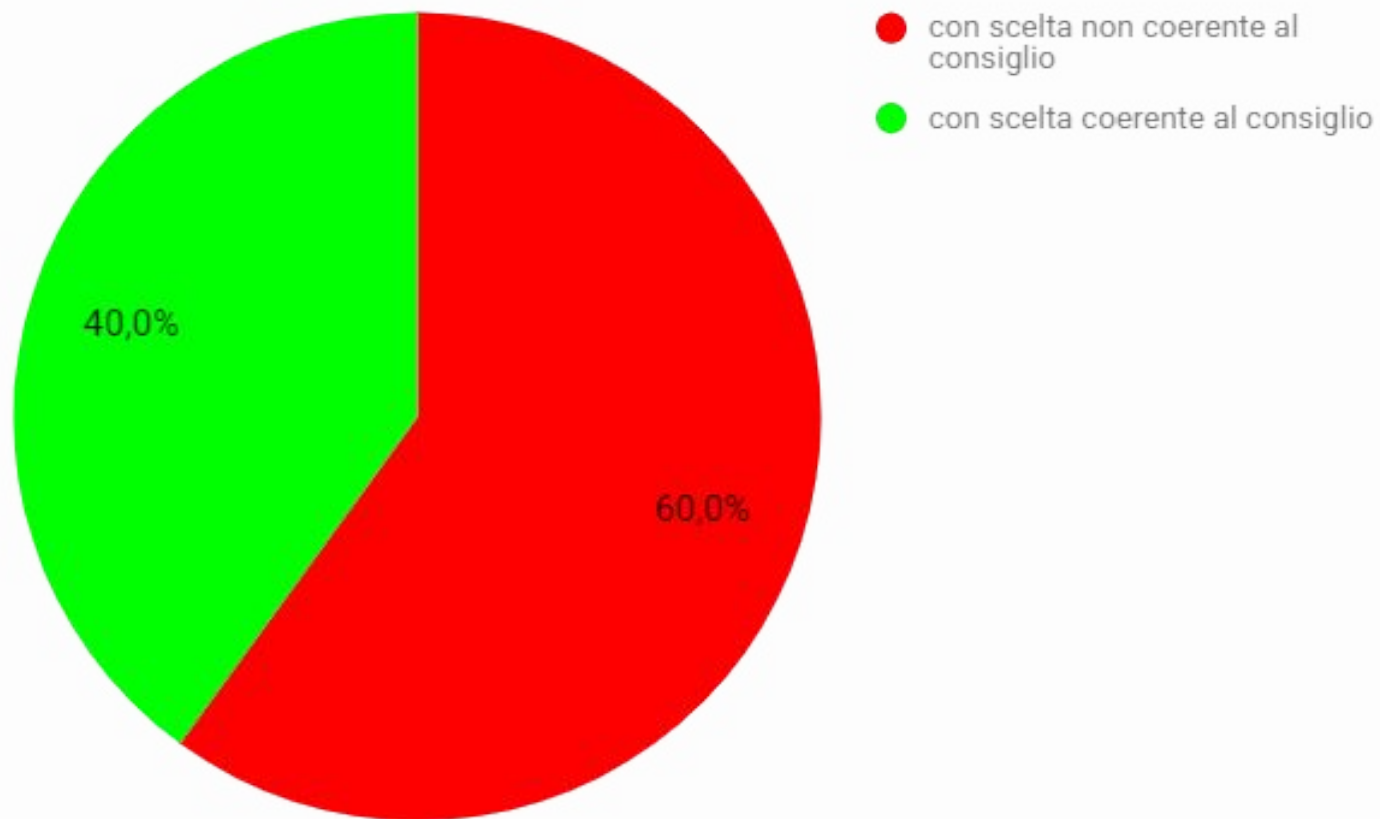
\*\*\*Negli istituti di formazione professionale gli alunni che non hanno la sufficienza in un numero limitato di discipline (in genere non più di tre), possono essere ammessi alla classe successiva con un aiuto (o rinforzo), che prevede l'assegnazione di lavoro aggiuntivo per l'estate, per colmare le difficoltà riscontrate.



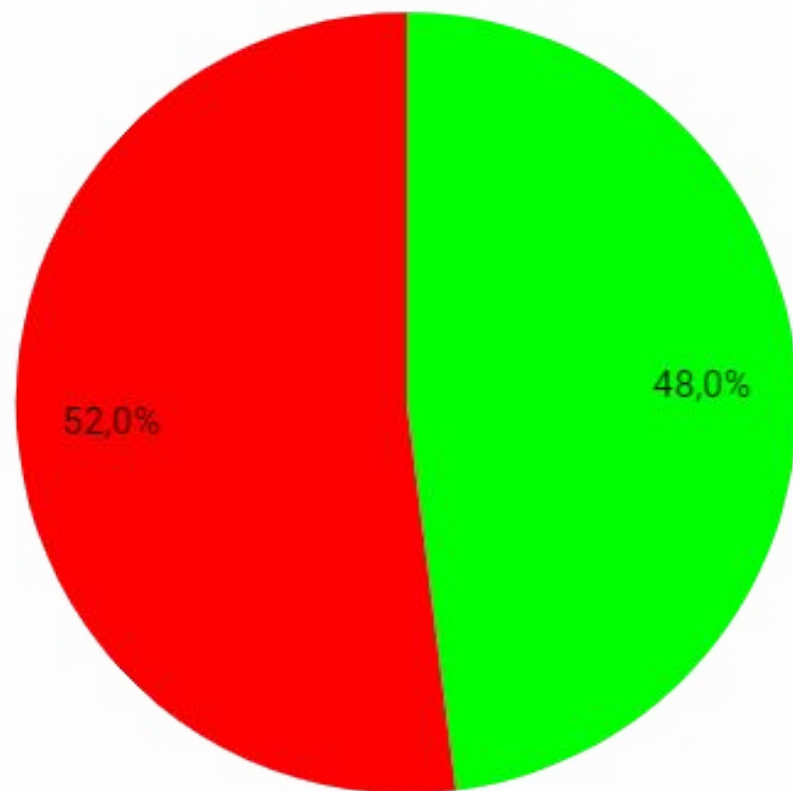
## Esiti alla fine del primo anno di scuola secondaria di secondo grado degli alunni licenziati a giugno 2016



## Distribuzione dei non ammessi in relazione al consiglio orientativo



## Distribuzione degli ammessi con debito o rinforzo in relazione al consiglio orientativo

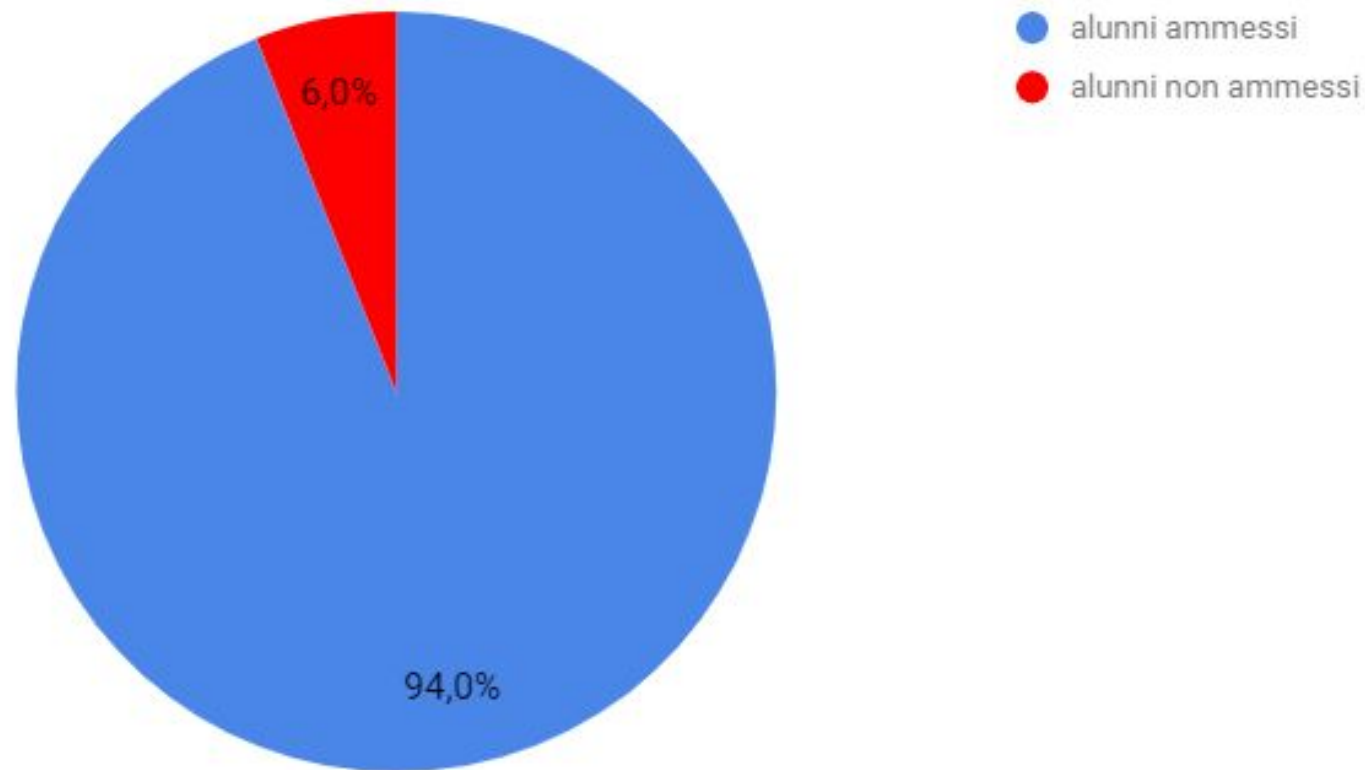


- con scelta coerente con il consiglio orientativo
- con scelta non coerente con il consiglio orientativo

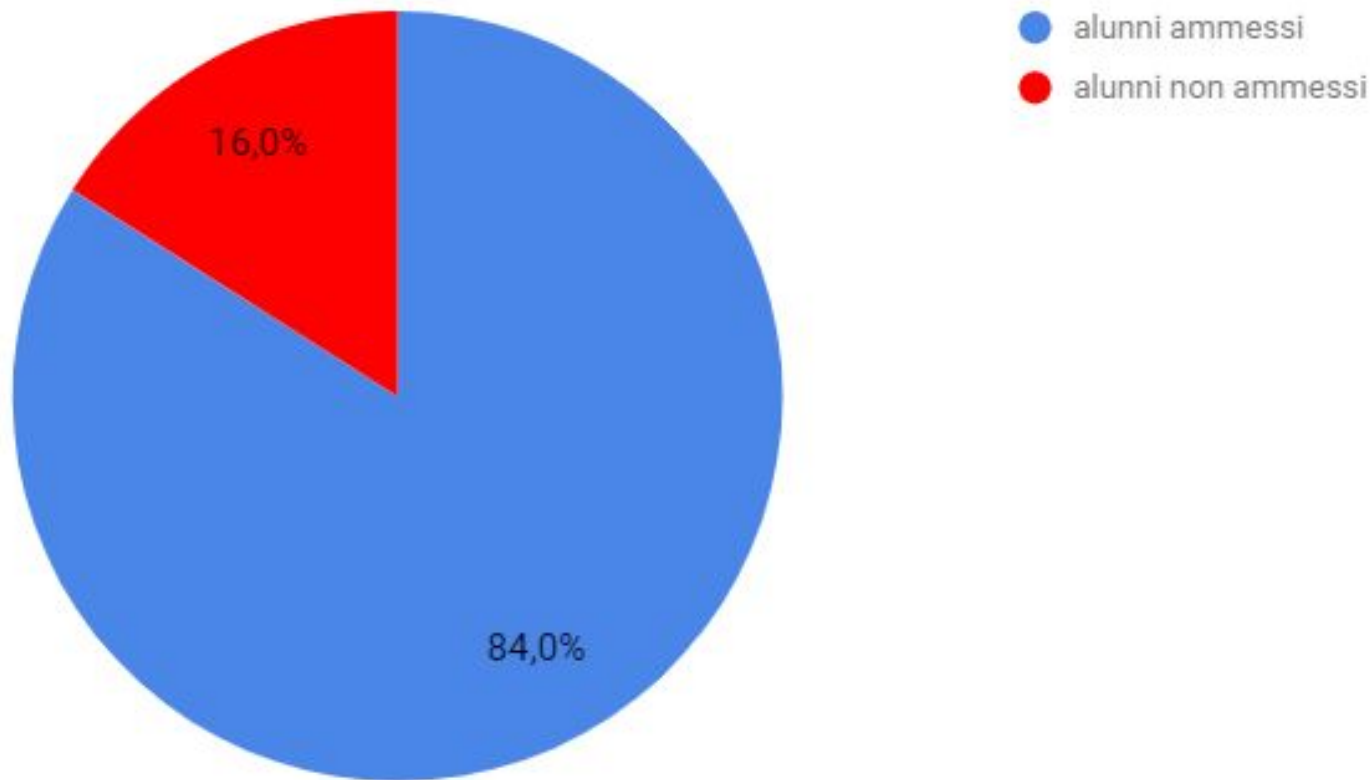
**Esiti alla fine del primo anno di scuola superiore in relazione alla coerenza della scelta con il consiglio orientativo: alunni che hanno frequentato la terza classe nell'a.s. 2015-2016**

	ALUNNI AMMESSI		ALUNNI NON AMMESSI		TOTALE ALUNNI	
<b>Scelta</b> della scuola superiore <b>coerente</b> con il consiglio orientativo	a giugno:	54	77%	<b>4</b>	<b>6%</b>	<b>70</b>
	con debito/rinforzo:	12	17%			
	in totale:	<b>66</b>	<b>94%</b>			
<b>Scelta</b> della scuola superiore <b>non coerente</b> con il consiglio orientativo	a giugno:	19	50%	<b>6</b>	<b>16%</b>	<b>38</b>
	con debito/rinforzo:	13	34%			
	in totale:	<b>32</b>	<b>84%</b>			
<b>TOTALE</b>	<b>98</b>	<b>91%</b>	<b>10</b>	<b>9%</b>	<b>108</b>	

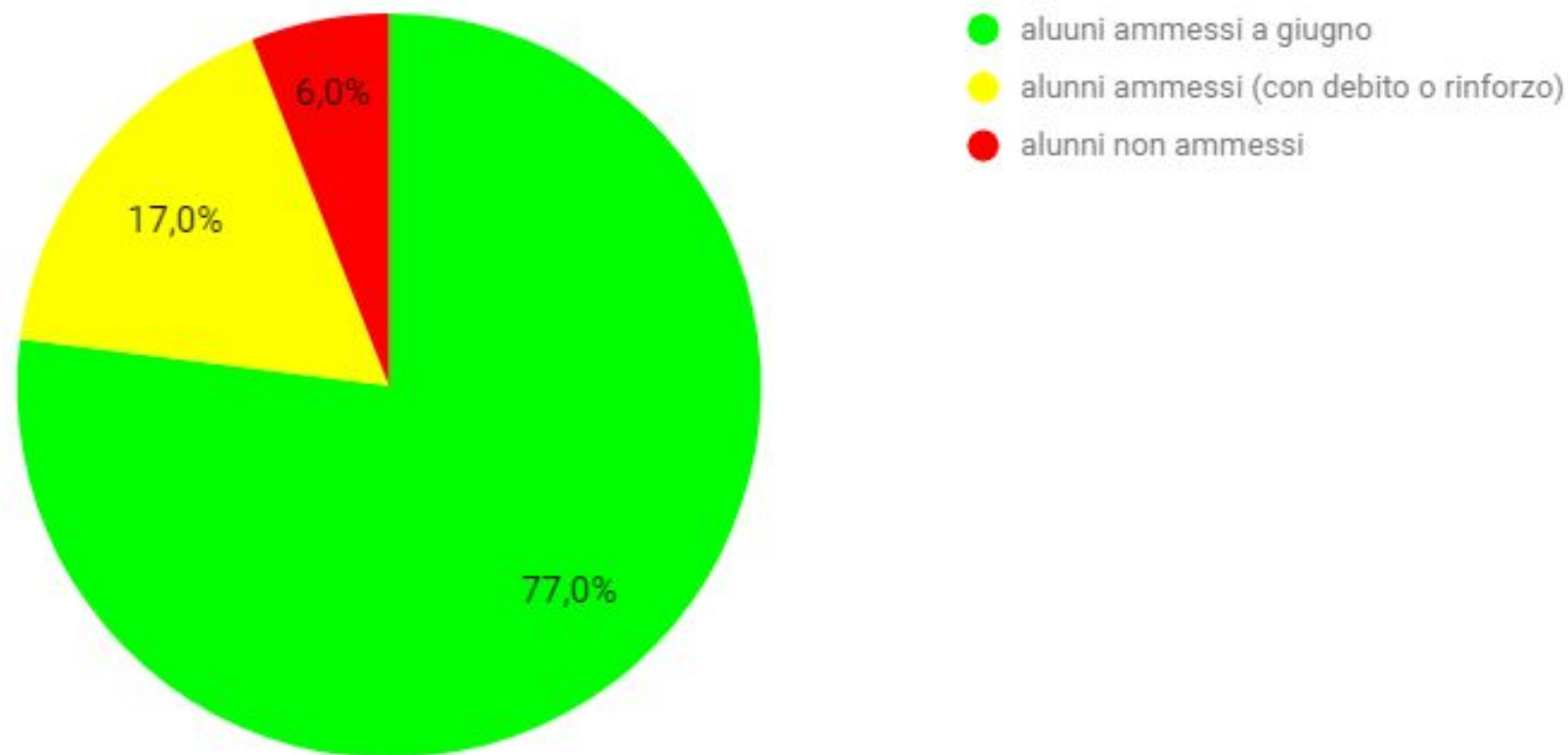
## Esiti degli alunni che hanno scelto la scuola superiore in coerenza con il consiglio orientativo: a. s. 2015-2016



# Esito degli alunni che hanno scelto la scuola superiore in modo non coerente al consiglio orientativo: a.s. 2015-2016



## Esiti dettagliati degli alunni che hanno scelto la scuola superiore in coerenza con il consiglio orientativo: a.s. 2015-2016



## Esiti dettagliati degli alunni che hanno scelto la scuola superiore in modo non coerente al consiglio orientativo: a.s. 2015-2016

